

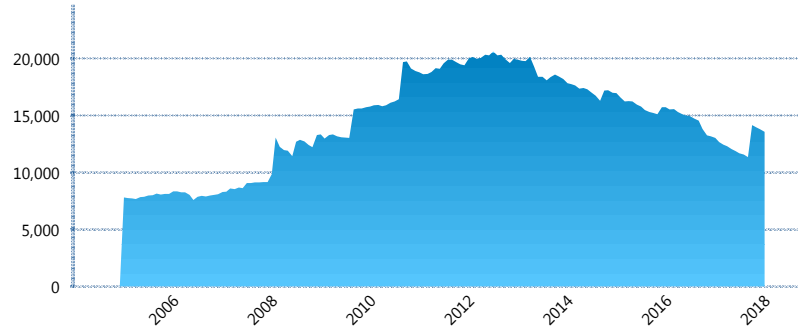
I. INFORMACIÓN FINANCIERA

I) Detalles del Fondo

Detalles del Fondo	
Razón Social	Siefore Banamex Básica 1, S.A. de C.V.
Inicio de Operaciones	23/09/2004
Tipo de Fondo	Básica
Clave Bolsa	SBBMX1
Activos Administrados *	13,579
ISIN	MX54SB1Y0017
Comisión Anual	0.98%
Administrador	Afore Banamex, S.A. de C.V., integrante del Grupo Financiero Banamex
Director General	C. Luis Sebastián Sayeg Seade
Presidente del Consejo	C. Luis Sebastián Sayeg Seade

Activos Administrados *

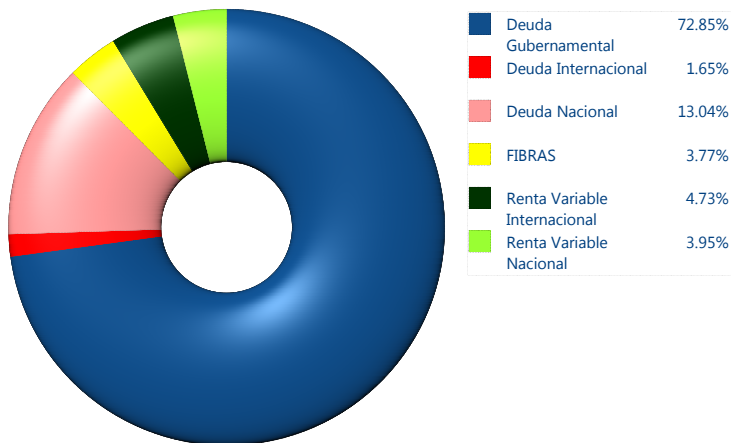
\$13,579



*Cifras en millones de pesos

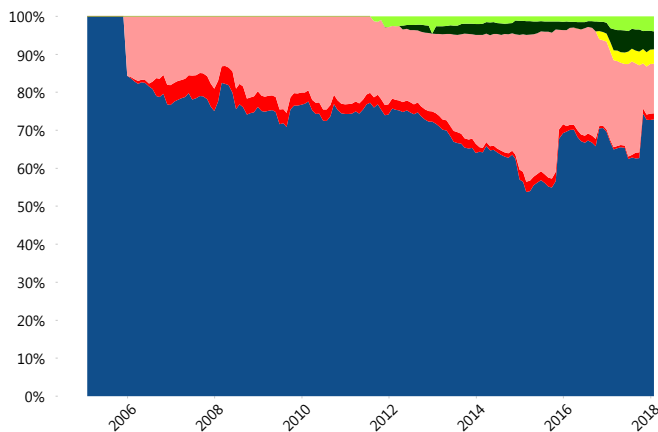
Contiene el efecto de fusiones, cortes transversales y transferencias por edad. Para mayor información consultar: <http://www.consar.gob.mx/gobmx/Aplicativo/Factsheets/EC/ECSAR.pdf>

II) Inversiones



Tipo de Instrumento		Banamex (SB1)	Sistema Básicas 1**
Renta Variable Nacional	Renta Variable Nacional	3.95%	2.02%
	Total	3.95%	2.02%
Renta Variable Internacional	Renta Variable Internacional	4.73%	4.85%
	Total	4.73%	4.85%
FIBRAS	FIBRAS	3.77%	0.95%
	Total	3.77%	0.95%
Deuda Nacional	Aerolíneas	0.00%	0.16%
	Alimentos	0.30%	0.53%
	Automotriz	0.00%	0.03%
	Banca de Desarrollo	0.21%	2.26%
	Bancario	0.10%	1.25%
	Bebidas	0.04%	0.71%
	Cemento	0.00%	0.03%
	Centros Comerciales	0.00%	0.08%
	Consumo	0.88%	0.52%
	Empresas Productivas del Estado	0.94%	4.32%
	Estados	0.49%	1.32%
	Europeos	2.65%	2.65%
	Grupos Industriales	0.29%	0.69%
	Infraestructura	5.09%	4.86%
	Inmobiliario	0.00%	0.01%
	Otros	0.51%	1.24%
	Papel	0.02%	0.17%
Serv. Financieros	0.35%	0.41%	
Telecom	0.25%	0.99%	
Transporte	0.47%	0.37%	
Vivienda	0.44%	2.61%	
Total	13.04%	25.22%	
Deuda Internacional	Deuda Internacional	1.65%	1.68%
	Total	1.65%	1.68%
Deuda Gubernamental	BONDESD	0.02%	0.26%
	BONOS	10.91%	8.45%
	BPA182	2.63%	2.85%
	CBIC	12.38%	4.72%
	CETES	6.84%	3.38%
	DEPBMX	0.03%	0.05%
	REPORTO	0.14%	3.98%
	UDIBONO	37.44%	40.91%
	UMS	2.45%	0.69%
	Total	72.85%	65.29%
Total	100.00%	100.00%	

Evolución de Inversiones



**Considera las inversiones de todo el grupo de SIEFORES Básicas 1
Cifras al cierre de enero de 2018

III) Desempeño

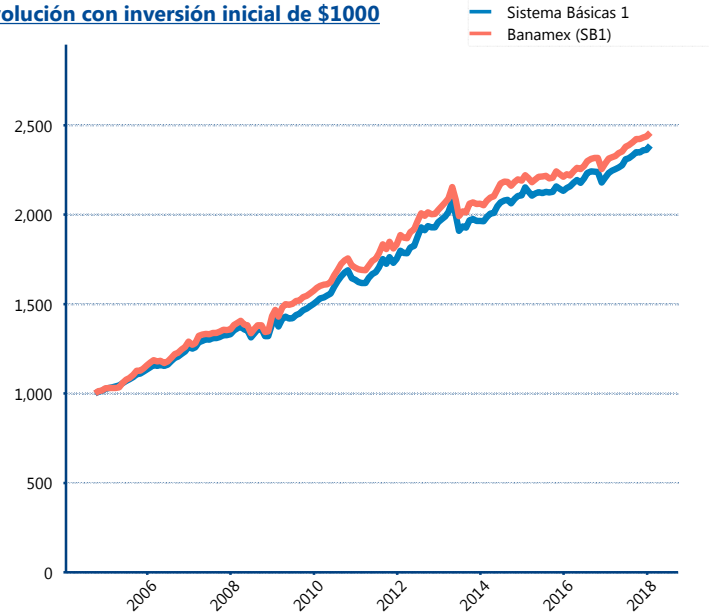
Rendimiento Bolsa

Tipo	Banamex (SB1)	Sistema Básicas 1
1 año	6.28%	6.77%
2 años	4.89%	5.14%
3 años	3.37%	3.42%
5 años	3.64%	3.77%

Indicador de Rendimiento Neto

Siefore	IRN %
Inbursa (SB1)	4.64%
PensionISSSTE (SB1)	4.32%
Profuturo (SB1)	4.21%
Azteca (SB1)	4.18%
Coppel (SB1)	4.08%
XXI-Banorte (SB1)	3.88%
Metlife (SB1)	3.75%
Principal (SB1)	3.69%
SURA (SB1)	3.60%
Banamex (SB1)	3.52%
Invercap (SB1)	3.44%
Promedio Simple	3.94 %
Promedio Ponderado	3.94 %

Evolución con inversión inicial de \$1000



Construido con el precio de la Siefore registrado en la Bolsa Mexicana de Valores

IV) Medidas de sensibilidad y riesgos

Evolución del Plazo Promedio Ponderado

